









MRSA*-Sanierungsprodukte und deren Anwendung

*MRSA = Multiresistenter *Staphylokokkus aureus*

 <p>Prontoderm Lösung</p>	 <p>Prontoderm Foam</p>
<p>Nach dem Duschen 1x täglich auf die trockene Haut auftragen → nicht abspülen (Einwirkzeit 2 Minuten)</p>	<p>Nach dem Haare waschen 1x täglich in die Haare und Kopfhaut einmassieren → nicht ausspülen</p>
 <p>Prontoderm Nasal Gel oder Bactroban (Mupirocin) Nasensalbe</p>	 <p>Einmal-Zahnbürste gebrauchsfertig</p>
<p>Mit einem Wattestäbchen Gel oder Nasensalbe 3x täglich vorsichtig im Nasenvorhof verteilen</p>	<p>Zahnbürste befeuchten (Pasta ist bereits darauf) und wie gewohnt 2x täglich Zähne putzen</p>
 <p>ProntOral Mundspülung</p>	 <p>Einmal-Kamm</p>
<p>Nach dem Zähne putzen Mund 1 Minute spülen und gurgeln</p>	<p>Täglich einen neuen Kamm verwenden</p>
 <p>Desinfektionstücher</p>	 <p>Händedesinfektionsmittel</p>
<p>Persönliche Gebrauchsobjekte und Gegenstände täglich mit häufigem Handkontakt abwischen</p>	<p>Mehrmals täglich die Hände desinfizieren</p>

Durchführung der Sanierungsmaßnahmen:

TAG 1 bis TAG 5: Anwendung aller Sanierungsprodukte gemäß Anleitung

TAG 6 und TAG 7: Pause in der Anwendung

TAG 8, TAG 9 und TAG 10 **Kultureller** Abstrich aus beiden Nasenvorhöfen mit einem Tupfer (insgesamt 3 Abstriche)

- Während der ersten 5 Tage der Sanierung keine angebrochenen, eigenen Pflegeprodukte bzw. nur neue Produkte (z.B. in Reisegröße) verwenden. Keine Verwendung von Deoroller
- Täglicher Wechsel von Kleidung, Handtücher, Waschlappen und Bettwäsche → nach Möglichkeit bei 60°C waschen
- Desinfektion persönlicher Gebrauchsgegenstände und Hygieneartikel, z.B. Brille, Rasierapparat, Hörgerät → ggf. Einmalartikel verwenden
- Desinfektion der Gegenstände mit häufigem Handkontakt, z.B. Türgriffe, Lichtschalter, Fernbedienung, etc.
- Händedesinfektion regelmäßig durchführen
- Keine Sanierung während einer laufenden Antibiotikatherapie durchführen
- Bitte beachten Sie, dass die aufgrund der Coronapandemie zu tragender Maske in der Sanierungszeit mindestens täglich zu wechseln ist

Nach Abschluss der Sanierungsmaßnahmen:

- Am **Tag 8 bis einschließlich Tag 10:** Abnahme eines **kulturellen** Abstrichs in der Klinik (Abteilung Prämedikation) oder bei Ihrem Hausarzt. Bei einer Abnahme in der Hausarztpraxis ist eine vorherige Abklärung notwendig, da eventuell Kosten entstehen können. Befunde sind an die unten genannte E-Mail Adresse zu senden
- Wenn alle **drei** abgenommenen Abstriche negativ sind (ohne MRSA-Wachstum), war die Sanierung erfolgreich und der geplante Eingriff kann innerhalb der nächsten 4 Wochen durchgeführt werden (Befunde dürfen bei der stationären Aufnahme nicht älter als 4 Wochen sein)
- Bei einem oder mehreren positiven Abstrichen wird gegebenenfalls ein weiterer Sanierungszyklus durchgeführt
- Bei zwei erfolglosen Sanierungszyklen bespricht ihr behandelnder Arzt das weitere Vorgehen mit Ihnen

Bei Fragen wenden Sie sich bitte an die Abteilung Klinikhygiene.

Ihr Ansprechpartner ist die Hygienefachkraft Frau Carmen Zabautanu unter der Telefonnummer **089 /149903-1947** oder der E-Mail-Adresse Carmen.Zabautanu@isarklinikum.de